

## Zadeldak 2-vaks lichtstraat – 1620 x 1500 mm

De zadeldak 2-vaks lichtstraat brengt een strakke en symmetrische lichtinval in uw woning of aanbouw. Dankzij het compacte formaat is dit model ideaal voor kleinere ruimtes of uitbouwen waar je toch optimaal daglicht wilt ervaren.

### Specificaties lichtstraat

**Buitenwerks:** L 1620 mm × D 1500 mm

**Binnenwerks:** L 1500 mm x D 1380 mm

**Glasopties:**

- Ongeïsoleerd
- Geïsoleerd dubbelglas
- Geïsoleerd zonwerend, 79% warmtewerend
- Geïsoleerd tripleglas
- Geïsoleerd tripleglas, 79% warmtewerend

**Frame:** Mahonie hardhout

**Afwerking binnen:**

- 2x wit gegrond
- 2x zwart gegrond
- Aflak (optioneel)

**Afwerking buiten:**

- Antraciet (RAL7016)
- Zwart (RAL9005)
- Wit (RAL9010)
- Andere RAL-kleuren (optioneel)

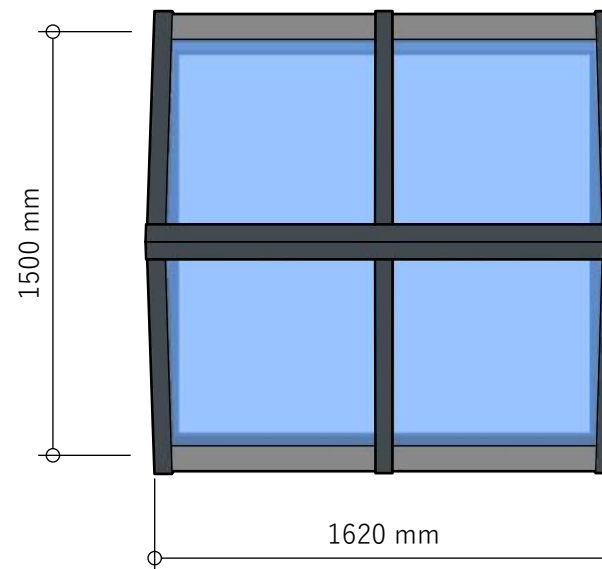
**Hellingshoek:** 9° voor optimale waterafvoer

**Extra opties:**

- PIR-geïsoleerde opstand
- Te openen deel
- Plissés
- Screens

**Prefab geleverd:** Inclusief bevestigingsmateriaal

**Artikelnummer:** ZD.2.1500

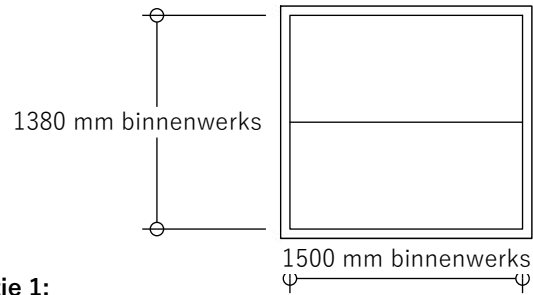


zie blad 2 voor inbouwmaten



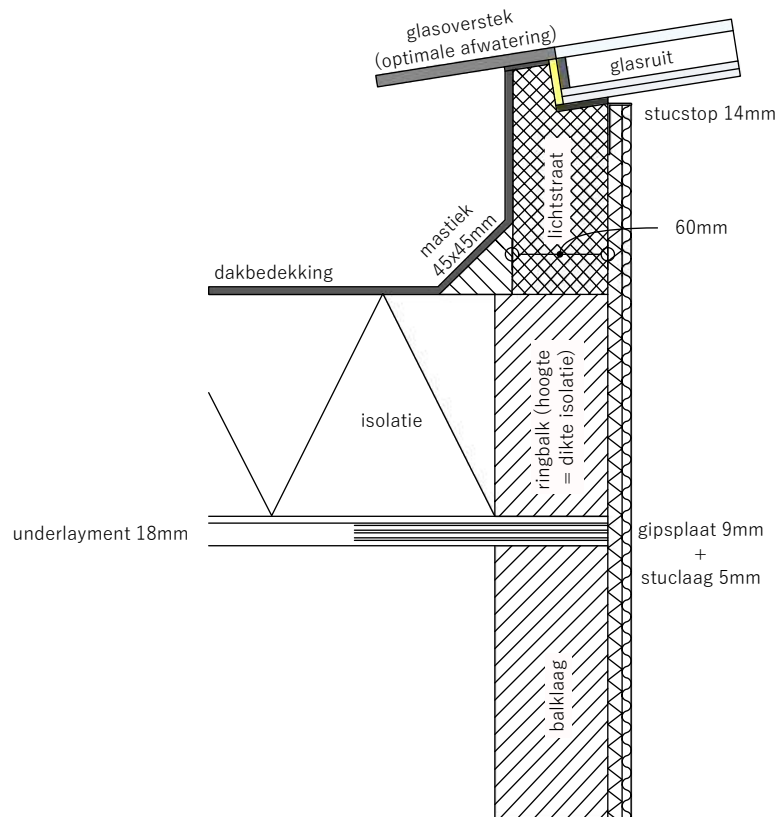
### Sparingmaten en afwerking binnenzijde - optie 1

De zijkanten van de lichtstraat worden afgewerkt.



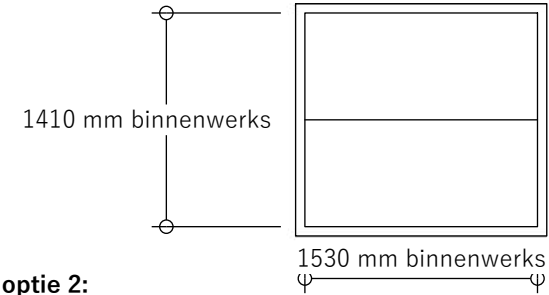
#### Uitleg optie 1:

De binnenkant van de lichtstraat loopt gelijk met de aangebrachte ringbalk. U kunt de binnenzijde afwerken d.m.v. stucplaten. Plaats rondom, net onder het glas, een stucstop van 14mm. Werk daar vervolgens de stucplaat tegenaan. Alternatief is om bijv. houten platen aan te brengen en deze te schilderen of sauzen.



### Sparingmaten en afwerking binnenzijde - optie 2

Meest gekozen! De lichtstraat blijft geheel in het zicht.



#### Uitleg optie 2:

Bij deze optie loopt uw binnenafwerking tegen de onderzijde van de lichtstraat aan. Daarmee creëert u een vlakke dagkant. De sparingmaat wordt hiermee 30mm zowel in de lengte als in de breedte vergroot. Het geheel wordt vervolgens afgewerkt met een 9mm stucplaat, waarover een stuclaag wordt aangebracht.

